

INSTITUTO SALVADOREÑO DEL SEGURO SOCIAL
ESTADO DE SITUACIÓN FINANCIERA
AL 31 de Diciembre (Definitivo) del 2017
(EN DOLARES)

19.01.2018
PAG.: 1 de 4

Institucional

RECURSOS	PARCIAL	TOTAL
Fondos		96,308,486.75
Disponibilidades	48,103,359.11	
Caja General	5,343.93	
Caja Chica	515,377.00	
Bancos Comerciales M/D	10,218,944.98	
Bancos Comerciales Fondos Restringidos M/D	2,065,386.42	
Bancos Comerciales Convenios de Recaudación	35,298,306.78	
Anticipos de Fondos	48,205,127.64	
Anticipos a Empleados	8,283.76	
Anticipos por Servicios	1,977,795.18	
Anticipos a Contratistas	46,219,048.70	
Inversiones Financieras		194,222,301.46
Inversiones Temporales	150,769,650.18	
Depósitos a Plazo en el Sector Financ	150,769,650.18	
Deudores Financieros	39,925,682.67	
Bienes Inmuebles en Comodato	327,825.10	
Bienes Inmuebles en Comodato	327,825.10	
Deudores X Préstamos de Existencias Instituci	2,979,079.46	
Productos Farmacéuticos y Medicinas	2,979,079.46	
Deudores por Convenios Pago Servicios	536,230.55	
Deudores por Reintegros	35,609.49	
Deudores Monetarios por Percibir	36,046,938.07	
Inversiones Intangibles	3,526,968.61	
Seguros Pagados por Anticipado	1,771,499.97	
Primas y Gastos de Seguros de Personas	51,351.35	
Primas y Gastos de Seguros de Bienes	1,720,148.62	
Derechos de Propiedad Intangible	8,997,285.28	
Amortizaciones Acumuladas	(7,241,816.64)	
Deudores e Inversiones no Recuperables	0.00	
Deudores Financieros no Recuperables	50,915,174.49	
Estimaciones de Deudores e Inversiones	(50,915,174.49)	
Inversiones en Existencias		45,315,398.33
Existencias Institucionales	45,315,398.33	
Productos Alimenticios Agropecuarios y Forest	101,649.00	
Productos Textiles y Vestuarios	1,366,572.93	
Materiales de Oficina, Productos de Papel e	868,433.88	
Productos de Cuero y Caucho	5,679.98	
Productos Químicos, Combustibles y Lubricante	26,283,208.74	
Minerales y Productos Derivados	59,807.99	
Materiales de Uso o Consumo	16,044,530.45	
Bienes de Uso y Consumo Diversos	585,515.36	
Desechos y Residuos	4,952,163.55	
Provisión por Perdida, Obsolescencia, Mermas	(4,952,163.55)	
Inversiones en Bienes de Uso		209,671,304.12
Bienes Depreciables	149,025,146.62	
Bienes Inmuebles	171,919,445.43	
Infraestructura para Educación y Recreación	508,745.56	
Equipos Médicos y de Laboratorios	90,385,000.83	

INSTITUTO SALVADOREÑO DEL SEGURO SOCIAL
ESTADO DE SITUACIÓN FINANCIERA
AL 31 de Diciembre (Definitivo) del 2017
(EN DOLARES)

19.01.2018
PAG.: 2 de 4

Institucional

RECURSOS	PARCIAL	TOTAL
Equipo de Transporte, Tracción y Elevación	10,689,488.97	
Maquinaria, Equipo y Mobiliario Diverso	39,915,220.98	
Depreciación Acumulada	(164,392,755.15)	
Bienes Inmuebles	(74,401,279.70)	
Infraestructura para Educación y Recreación	(169,134.88)	
Equipos Médicos y de Laboratorios	(53,826,262.23)	
Equipo de Transporte, Tracción y Elevación	(4,921,623.75)	
Maquinaria, Equipo y Mobiliario Diverso	(31,074,454.59)	
Bienes no Depreciables	60,646,157.50	
Bienes Inmuebles	60,617,161.69	
Obras de Arte, Libros y Colecciones	28,995.81	
Inversiones en Proyectos y Programas		63,949,056.91
Inversiones en Bienes Privativos	63,949,056.91	
Acumulados de la Inversión	63,949,056.91	
TOTAL RECURSOS:		609,466,547.57

INSTITUTO SALVADOREÑO DEL SEGURO SOCIAL
ESTADO DE SITUACIÓN FINANCIERA
AL 31 de Diciembre (Definitivo) del 2017
(EN DOLARES)

19.01.2018
PAG.: 3 de 4

Institucional

OBLIGACIONES	PARCIAL	TOTAL
Deuda Corriente		26,074,639.30
Depósitos de Terceros	26,074,639.30	
Depósitos Ajenos	20,487,734.90	
Anticipos por Servicios	2,393,810.65	
Depósitos en Garantía	98,935.13	
Depósitos Retenciones Fiscales	27,464.13	
Depósitos Fondos Dependencias Institucionales	2,933,133.46	
Anticipo de Impuesto Retenido (IVA)	133,561.03	
Financiamiento de Terceros		81,906,482.36
Acreedores Financieros	81,906,482.36	
Obligaciones X Préstamos de	1,843,006.66	
Provisiones por Acreedores Monetarios	30,003,483.01	
Acreedores Monetarios por Pagar	50,059,992.69	

INSTITUTO SALVADOREÑO DEL SEGURO SOCIAL
ESTADO DE SITUACIÓN FINANCIERA
AL 31 de Diciembre (Definitivo) del 2017
(EN DOLARES)

19.01.2018
PAG.: 4 de 4

Institucional

OBLIGACIONES	PARCIAL	TOTAL
Patrimonio Estatal		501,485,425.91
Patrimonio	409,719,845.72	
Patrimonio Instituciones Descentralizadas	252,137,559.09	
Donaciones y Legados Bienes Corporales	7,892.26	
Resultado Ejercicios Anteriores	60,939,290.16	
Resultado Ejercicio Corriente	54,715,954.10	
Superávit por Revaluaciones	41,919,150.11	
Reservas	93,243,341.43	
Reserva para Emergencias	11,628.57	
Reserva Técnica	72,000,000.00	
Reserva Laboral	21,231,712.86	
Detrimento Patrimonial	(1,477,761.24)	
Detrimentos de Fondos	(382,650.43)	
Detrimentos de Inversiones Financieras	(921,519.59)	
Detrimentos de Inversiones en Existencias	(122,182.52)	
Detrimentos de Inversiones en Bienes de Uso	(51,408.70)	
TOTAL OBLIGACIONES:		609,466,547.57

F. 
Jefe UFI


UNIDAD FINANCIERA INSTITUCIONAL
JEFATURA


INSTITUTO SALVADOREÑO DEL SEGURO SOCIAL
LIC. CARLOS ALBERTO ARQUETA CHAVEZ
JEFE UNIDAD FINANCIERA INSTITUCIONAL

F. 
Contador Institucional
Jorge Rolando Sanchez



INSTITUTO SALVADOREÑO DEL SEGURO SOCIAL
DEPARTAMENTO DE CONTABILIDAD


INSTITUTO SALVADOREÑO DEL SEGURO SOCIAL
ESTADO DE FLUJO DE FONDOS
DEL 01 de Enero AL 31 de Diciembre (Definitivo) del 2017
(EN DÓLARES)

Fecha: 19.01.2018
PAG.: 1 de 1

Institucional

ESTRUCTURA	CORRIENTE	ANTERIOR
DISPONIBILIDADES INICIALES	25,961,354.32	23,936,251.33
Disponibilidades Iniciales	25,961,354.32	23,936,251.33
RESULTADO OPERACIONAL NETO	29,467,004.47	19,951,721.91
Fuentes Operacionales	608,760,370.70	577,903,032.68
Usos Operacionales	579,293,366.23	557,951,310.77
FINANCIAMIENTO DE TERCERO NETO	0.00	0.00
Emprestito Contratados	0.00	0.00
RESULTADO NO OPERACIONAL NETO	7,324,999.68-	17,926,618.92-
Fuentes NO Operacionales	289,343,020.38	193,629,778.78
Usos NO Operacionales	296,668,020.06	211,556,397.70
DISPONIBILIDAD FINAL	48,103,359.11	25,961,354.32

F. 
JEFE UFI



F. 
CONTADOR

Jorge Rolando Sánchez

23 Jan 2018


LIC JEANNETTE POSADA


INSTITUTO SALVADOREÑO DEL SEGURO SOCIAL
FLUJO DE FONDOS - COMPOSICIÓN -
DEL 01 de Enero AL 31 de Diciembre (Definitivo) del 2017
(EN DÓLARES)

FECHA: 19.01.2018

PAG.: 1 de 1

Institucional

FUENTES	CORRIENTE	ANTERIOR	USOS	CORRIENTE	ANTERIOR
OPERACIONAL	608,760,370.70	577,903,032.68	OPERACIONAL	579,293,366.23	557,951,310.77
D.M. x Tasas y Derechos	778,613.71	729,487.82	A. M. x Remuneraciones	245,878,782.26	231,684,796.62
D.M. x Contribuciones a la Seguridad Social	557,468,777.27	526,484,010.00	A.M. x Prestaciones a la Seguridad Social	54,714,155.31	52,059,478.82
D.M. x Venta de Bienes y Servicios	194,254.70	259,200.08	A.M. x Adquisiciones de Bienes y Servicios	174,041,074.94	160,601,235.81
D.M. x Ingresos Financieros y Otros	10,791,562.58	11,272,230.11	A.M. x Gastos Financieros y Otros	2,573,013.52	2,462,722.70
D.M. x Transferencias de capital recibidas	69,800.00	0.00	A.M. x Transferencias Corrientes Otorgadas	717,305.21	934,840.12
D.M. x Recuperacion de Inversiones Financiera	23,641,453.38	16,675,815.00	A.M. x Inversiones en Activos Fijos	18,521,570.44	13,434,922.21
D.M.x Operaciones de Ejercicios Anteriores.	15,815,909.06	22,482,289.67	A.M. x Inversiones Financieras	0.00	10,125,170.00
EMPRESTITOS CONTRATADOS	0.00	0.00	A.M. x Inversiones Financieras Temporales	35,518,484.18	33,740,559.99
NO OPERACIONAL	289,343,020.38	193,629,778.78	A.M. X Operaciones de Ejercicios Anteriores	47,328,980.37	52,907,584.50
Anticipos a Empleados	1,159,473.44	1,122,671.05	EMPRESTITOS CONTRATADOS	0.00	0.00
Anticipos por Servicios	5,129,661.43	6,642,396.37	NO OPERACIONAL	296,668,020.06	211,556,397.70
Anticipos a Contratistas	131,998,837.19	54,459,046.62	Anticipos a Empleados	968,942.66	1,306,926.40
Anticipos a Proveedores	0.00	3,773,447.86	Anticipos por Servicios	4,738,357.47	6,692,194.09
Depósitos Ajenos	76,623,169.92	55,502,055.40	Anticipos a Contratistas	157,799,459.98	72,008,936.79
Depósitos Retenciones Fiscales	595,433.40	600,853.98	Anticipos a Proveedores	0.00	3,768,218.75
Depósitos Fondos Dependencias Institucionales	70,910,492.62	69,259,052.80	Depósitos Ajenos	58,911,643.31	55,717,543.11
Anticipo de Impuesto Retenido (IVA)	2,925,912.38	2,267,254.70	Depósitos en Garantía	19,500.00	0.00
Detrimentos de Fondos	40.00	3,000.00	Depósitos Retenciones Fiscales	588,947.81	602,580.70
			Depósitos Fondos Dependencias Institucionales	70,754,850.27	69,140,064.14
			Anticipo de Impuesto Retenido (IVA)	2,886,318.56	2,316,933.72
			Detrimentos de Fondos	0.00	3,000.00
DISMINUCIÓN NETA DE DISPONIBILIDADES:	0.00	0.00	AUMENTO NETO DE DISPONIBILIDADES:	22,142,004.79	2,025,102.99
TOTAL FUENTES:	898,103,391.08	771,532,811.46	TOTAL USOS:	898,103,391.08	771,532,811.46

F. 
JEFE UFI

LIC. CARLOS ALBERTO ARQUETA CHAVEZ
JEFE UNIDAD FINANCIERA INSTITUCIONAL

F. 
CONTADOR
Jorge Rolando Sanchez

LIC JEANNETTE POSADA

INSTITUTO SALVADOREÑO DEL SEGURO SOCIAL
ESTADO DE EJECUCION PRESUPUESTARIA DE INGRESO
REPORTE ACUMULADO DEL 01 de Enero AL 31 de Diciembre (Definitivo) de 2017
(EN DOLARES)

19.01.2018
PAG.: 1 de 2

INSTITUCIONAL

CODIGO	CONCEPTO	PRESUPUESTO	DEVENGADO	SALDO PRESUPUESTARIO
12	TASAS Y DERECHOS	650,385.00	781,505.11	131,120.11-
121	TASAS	650,385.00	781,505.11	131,120.11-
12103	POR INTERMEDIACION O SUPERVISION EN LA INTERN	576,000.00	718,160.19	142,160.19-
12104	POR SERVICIOS DE ASISTENCIA TECNICA Y USO DE	31,295.00	10,745.04	20,549.96
12105	POR SERVICIOS DE CERTIFICACION O VISADO DE DO	32,775.00	39,217.03	6,442.03-
12106	POR EXPEDICION DE DOCUMENTOS DE IDENTIFICACIO	10,315.00	13,382.85	3,067.85-
13	CONTRIBUCIONES A LA SEGURIDAD SOCIAL	562,156,395.00	568,382,519.41	6,226,124.41-
131	DEL SECTOR PRIVADO	409,799,865.00	418,690,285.82	8,890,420.82-
13101	CONTRIBUCIONES PATRONALES	267,698,835.00	274,340,550.01	6,641,715.01-
13102	CONTRIBUCIONES LABORALES	142,101,030.00	144,349,735.81	2,248,705.81-
132	DEL SECTOR PUBLICO	152,356,530.00	149,692,233.59	2,664,296.41
13201	CONTRIBUCIONES PATRONALES	97,656,655.00	93,989,675.65	3,666,979.35
13202	CONTRIBUCIONES LABORALES	54,128,445.00	55,131,129.37	1,002,684.37-
13203	CONTRIBUCIONES ESTATALES	571,430.00	571,428.57	1.43
14	VENTAS DE BIENES Y SERVICIOS	479,210.00	746,573.99	267,363.99-
142	INGRESOS POR PRESTACION DE SERVICIOS PUBLICOS	460,240.00	728,136.46	267,896.46-
14202	SERVICIOS DE EDUCACION Y SALUD	460,240.00	728,136.46	267,896.46-
143	VENTA DE DESECHOS Y RESIDUOS	18,970.00	18,437.53	532.47
14399	DE BIENES DIVERSOS	18,970.00	18,437.53	532.47
15	INGRESOS FINANCIEROS Y OTROS	9,729,110.00	12,080,805.87	2,351,695.87-
151	RENDIMIENTOS DE TITULOS VALORES	4,386,000.00	6,354,431.74	1,968,431.74-
15105	RENTABILIDAD DE DEPOSITOS A PLAZO	4,386,000.00	6,246,031.22	1,860,031.22-
15199	OTRAS RENTABILIDADES FINANCIERAS	0.00	108,400.52	108,400.52-
153	MULTAS E INTERESES POR MORA	3,912,000.00	3,897,573.01	14,426.99
15303	MULTAS POR MORA DE SEGURIDAD SOCIAL	2,992,315.00	3,162,027.64	169,712.64-
15399	MULTAS E INTERESES DIVERSOS	919,685.00	735,545.37	184,139.63
154	ARRENDAMIENTO DE BIENES	62,160.00	60,167.60	1,992.40
15401	ARRENDAMIENTO DE BIENES MUEBLES	0.00	123.27	123.27-
15402	ARRENDAMIENTO DE BIENES INMUEBLES	62,160.00	60,044.33	2,115.67
155	GARANTIAS Y FIANZAS	229,750.00	193,763.24	35,986.76
15502	GARANTIAS DE CONTRATOS GENERALES	229,750.00	193,763.24	35,986.76
156	INDEMNIZACIONES Y VALORES NO RECLAMADOS	110,560.00	88,880.42	21,679.58
15602	COMPENSACIONES POR PERDIDAS O DAÑOS DE BIENES	108,595.00	88,620.52	19,974.48
15603	COMPENSACIONES POR DAÑOS DE BIENES INMUEBLES	1,965.00	259.90	1,705.10
157	OTROS INGRESOS NO CLASIFICADOS	1,028,640.00	1,485,989.86	457,349.86-
15703	RENTABILIDAD DE CUENTAS BANCARIAS	327,600.00	886,032.43	558,432.43-
15799	INGRESOS DIVERSOS	701,040.00	599,957.43	101,082.57
16	TRANSFERENCIAS CORRIENTES	0.00	0.00	0.00
163	TRANSFERENCIAS CORRIENTES DEL SECTOR PRIVADO	0.00	0.00	0.00
16301	DE EMPRESAS PRIVADAS NO FINANCIERAS	0.00	0.00	0.00
22	TRANSFERENCIAS DE CAPITAL	0.00	69,800.00	69,800.00-
224	TRANSFERENCIAS DE CAPITAL DEL SECTOR EXTERNO	0.00	69,800.00	69,800.00-

INSTITUTO SALVADOREÑO DEL SEGURO SOCIAL
ESTADO DE EJECUCION PRESUPUESTARIA DE INGRESO
 REPORTE ACUMULADO DEL 01 de Enero AL 31 de Diciembre (Definitivo) de 2017
 (EN DOLARES)

19.01.2018
 PAG.: 2 de 2

INSTITUCIONAL

CODIGO	CONCEPTO	PRESUPUESTO	DEVENGADO	SALDO PRESUPUESTARIO
22401	DE EMPRESAS PRIVADAS NO FINANCIERAS	0.00	69,800.00	69,800.00-
23	RECUPERACION DE INVERSIONES FINANCIERAS	30,551,570.00	0.00	30,551,570.00
231	RECUPERACION DE INVERSIONES EN TITULOS Y VALO	30,551,570.00	0.00	30,551,570.00
23105	LIQUIDACION DE DEPOSITOS A PLAZO	30,551,570.00	0.00	30,551,570.00
TOTAL RUBRO:		603,566,670.00	582,061,204.38	21,505,465.62
TOTAL CUENTA:		603,566,670.00	582,061,204.38	21,505,465.62
TOTAL ESPECIFICO:		603,566,670.00	582,061,204.38	21,505,465.62

F.

JEFE UFI



F.

CONTADOR

Sorae Rolando Sánchez



INSTITUTO SALVADOREÑO DEL SEGURO SOCIAL
ESTADO DE EJECUCION PRESUPUESTARIA DE EGRESOS
REPORTE ACUMULADO DEL 01 de Enero AL 31 de Diciembre (Definitivo) de 2017
(EN DOLARES)

19.01.2018
PAG.: 1 de 4

INSTITUCIONAL

CODIGO	CONCEPTO	CREDITO		SALDO
		PRESUPUESTARIO	DEVENGADO	
51	REMUNERACIONES	261,307,460.00	259,294,259.03	2,013,200.97
511	REMUNERACIONES PERMANENTES	181,420,677.19	181,057,170.53	363,506.66
51101	SUELDOS	135,121,549.87	134,935,434.28	186,115.59
51103	AGUINALDOS	11,639,201.90	11,610,872.53	28,329.37
51104	SOBRESUELDOS	6,956,632.50	6,935,426.00	21,206.50
51105	DIETAS	216,000.00	200,425.00	15,575.00
51107	BENEFICIOS ADICIONALES	27,487,292.92	27,375,012.72	112,280.20
512	REMUNERACIONES EVENTUALES	34,153,512.96	33,773,649.86	379,863.10
51201	SUELDOS	25,828,306.93	25,607,161.42	221,145.51
51203	AGUINALDOS	2,355,584.27	2,321,502.35	34,081.92
51204	SOBRESUELDOS	1,510,265.37	1,475,233.62	35,031.75
51207	BENEFICIOS ADICIONALES	4,459,356.39	4,369,752.47	89,603.92
513	REMUNERACIONES EXTRAORDINARIAS	10,939,017.38	10,885,576.16	53,441.22
51301	HORAS EXTRAORDINARIAS	6,166,799.07	6,147,474.16	19,324.91
51302	BENEFICIOS EXTRAORDINARIOS	4,772,218.31	4,738,102.00	34,116.31
514	CONTRIBUCIONES PATRONALES A INSTITUCIONESDE	17,632,621.56	17,562,893.91	69,727.65
51401	POR REMUNERACIONES PERMANENTES	14,105,532.46	14,088,047.24	17,485.22
51402	POR REMUNERACIONES EVENTUALES	2,635,651.28	2,600,523.58	35,127.70
51403	POR REMUNERACIONES EXTRAORDINARIAS	891,437.82	874,323.09	17,114.73
515	CONTRIBUCIONES PATRONALES A INSTITUCIONESDE	10,604,588.28	10,503,997.19	100,591.09
51501	POR REMUNERACIONES PERMANENTES	7,997,785.53	7,976,780.68	21,004.85
51502	POR REMUNERACIONES EVENTUALES	1,874,505.99	1,828,147.42	46,358.57
51503	POR REMUNERACIONES EXTRAORDINARIAS	732,296.76	699,069.09	33,227.67
516	GASTOS DE REPRESENTACION	8,000.00	2,500.00	5,500.00
51602	POR PRESTACION DE SERVICIOS EN EL EXTERIOR	8,000.00	2,500.00	5,500.00
517	INDEMNIZACIONES	3,475,146.63	3,092,233.29	382,913.34
51701	AL PERSONAL DE SERVICIOS PERMANENTES	3,475,146.63	3,092,233.29	382,913.34
519	REMUNERACIONES DIVERSAS	3,073,896.00	2,416,238.09	657,657.91
51903	PRESTACIONES SOCIALES AL PERSONAL	3,073,896.00	2,416,238.09	657,657.91
53	PRESTACIONES DE LA SEGURIDAD SOCIAL	58,852,625.00	57,081,759.63	1,770,865.37
531	BENEFICIOS PREVISIONALES	58,852,625.00	57,081,759.63	1,770,865.37
53102	PENSIONES POR INVALIDEZ	2,315,660.00	2,157,944.12	157,715.88
53103	PENSIONES POR VIUDEZ	5,130,620.00	5,056,460.58	74,159.42
53104	PENSIONES POR ORFANDAD	2,144,680.00	1,965,970.06	178,709.94
53105	BENEFICIOS POR INCAPACIDAD TEMPORAL	48,904,510.00	47,569,636.08	1,334,873.92
53199	PENSIONES Y JUBILACIONES DIVERSAS	357,155.00	331,748.79	25,406.21
54	ADQUISICIONES DE BIENES Y SERVICIOS	206,287,470.00	185,606,147.04	20,681,322.96
541	BIENES DE USO Y CONSUMO	131,675,000.00	118,260,453.49	13,414,546.51
54101	PRODUCTOS ALIMENTICIOS PARA PERSONAS	4,086,705.00	3,261,317.38	825,387.62
54103	PRODUCTOS AGROPECUARIOS Y FORESTALES	9,842.90	6,455.95	3,386.95
54104	PRODUCTOS TEXTILES Y VESTUARIOS	2,023,092.13	1,830,977.84	192,114.29
54105	PRODUCTOS DE PAPEL Y CARTON	651,418.53	589,205.26	62,213.27

INSTITUTO SALVADOREÑO DEL SEGURO SOCIAL
ESTADO DE EJECUCION PRESUPUESTARIA DE EGRESOS
REPORTE ACUMULADO DEL 01 de Enero AL 31 de Diciembre (Definitivo) de 2017
(EN DOLARES)

19.01.2018
PAG.: 2 de 4

INSTITUCIONAL

CODIGO	CONCEPTO	CREDITO		SALDO
		PRESUPUESTARIO	DEVENGADO	PRESUPUESTARIO
54106	PRODUCTOS DE CUERO Y CAUCHO	29,689.83	29,050.61	639.22
54107	PRODUCTOS QUIMICOS	8,624,511.85	7,834,110.40	790,401.45
54108	PRODUCTOS FARMACEUTICOS Y MEDICINALES	79,383,336.28	76,817,570.32	2,565,765.96
54109	LLANTAS Y NEUMATICOS	107,210.00	40,440.59	66,769.41
54110	COMBUSTIBLES Y LUBRICANTES	2,772,865.00	1,794,478.15	978,386.85
54111	MINERALES NO METALICOS Y PRODUCTOS DERIVADOS	25,000.00	24,266.19	733.81
54112	MINERALES METALICOS Y PRODUCTOS DERIVADOS	78,915.00	76,885.68	2,029.32
54113	MATERIALES E INSTRUMENTAL DE LABORATORIOY US	25,986,911.18	19,388,820.78	6,598,090.40
54114	MATERIALES DE OFICINA	167,786.15	83,047.31	84,738.84
54115	MATERIALES INFORMATICOS	241,051.96	160,691.85	80,360.11
54116	LIBROS, TEXTOS, UTILES DE ENSEÑANZAY PUBLICA	200,580.00	103,553.73	97,026.27
54118	HERRAMIENTAS, REPUESTOS Y ACCESORIOS	1,569,219.69	1,144,686.78	424,532.91
54119	MATERIALES ELECTRICOS	123,056.33	117,067.97	5,988.36
54199	BIENES DE USO Y CONSUMO DIVERSOS	5,593,808.17	4,957,826.70	635,981.47
542	SERVICIOS BÁSICOS	14,310,840.00	12,741,880.33	1,568,959.67
54201	SERVICIOS DE ENERGIA ELECTRICA	8,031,171.80	7,415,213.14	615,958.66
54202	SERVICIOS DE AGUA	4,658,379.23	4,514,680.27	143,698.96
54203	SERVICIOS DE TELECOMUNICACIONES	1,621,288.97	811,986.92	809,302.05
543	SERVICIOS GENERALES Y ARRENDAMIENTOS	41,873,080.00	37,730,286.89	4,142,793.11
54301	MANTENIMIENTOS Y REPARACIONES DE BIENES MUEBL	2,727,535.00	2,091,905.15	635,629.85
54302	MANTENIMIENTOS Y REPARACIONES DE VEHICULOS	585,345.00	396,550.28	188,794.72
54303	MANTENIMIENTOS Y REPARACIONES DE BIENES INMUE	3,602,339.90	3,160,310.35	442,029.55
54304	TRANSPORTES, FLETES Y ALMACENAMIENTOS	2,263,474.10	2,121,624.32	141,849.78
54305	SERVICIOS DE PUBLICIDAD	441,000.00	242,485.58	198,514.42
54306	SERVICIOS DE VIGILANCIA	2,711,778.57	2,709,912.26	1,866.31
54307	SERVICIOS DE LIMPIEZA Y FUMIGACIONES	3,389,751.07	3,179,417.01	210,334.06
54308	SERVICIOS DE LAVANDERIAS Y PLANCHADO	460.00	450.31	9.69
54309	SERVICIOS DE LABORATORIOS	10,885,174.65	10,438,702.94	446,471.71
54310	SERVICIOS DE ALIMENTACION	4,369,857.01	4,045,590.19	324,266.82
54313	IMPRESIONES, PUBLICACIONES Y REPRODUCCIONES	157,652.11	114,111.77	43,540.34
54316	ARRENDAMIENTO DE BIENES MUEBLES	486,645.26	453,572.33	33,072.93
54317	ARRENDAMIENTO DE BIENES INMUEBLES	1,859,100.22	1,822,194.42	36,905.80
54399	SERVICIOS GENERALES Y ARRENDAMIENTOS DIVERSOS	8,392,967.11	6,953,459.98	1,439,507.13
544	PASAJES Y VIATICOS	451,550.00	268,262.18	183,287.82
54401	PASAJES AL INTERIOR	165,790.00	108,617.41	57,172.59
54402	PASAJES AL EXTERIOR	99,800.00	37,941.75	61,858.25
54403	VIATICOS POR COMISION INTERNA	155,960.00	113,949.02	42,010.98
54404	VIATICOS POR COMISION EXTERNA	30,000.00	7,754.00	22,246.00
545	CONSULTORIAS, ESTUDIOS E INVESTIGACIONES	17,977,000.00	16,605,264.15	1,371,735.85
54501	SERVICIOS MEDICOS	16,334,295.00	16,304,267.33	30,027.67
54503	SERVICIOS JURIDICOS	10,000.00	3,829.50	6,170.50
54504	SERVICIOS DE CONTABILIDAD Y AUDITORIA	40,000.00	22,100.00	17,900.00

INSTITUTO SALVADOREÑO DEL SEGURO SOCIAL
ESTADO DE EJECUCION PRESUPUESTARIA DE EGRESOS
REPORTE ACUMULADO DEL 01 de Enero AL 31 de Diciembre (Definitivo) de 2017
(EN DOLARES)

19.01.2018
PAG.: 3 de 4

INSTITUCIONAL

CODIGO	CONCEPTO	CREDITO		SALDO
		PRESUPUESTARIO	DEVENGADO	PRESUPUESTARIO
54599	CONSULTORIAS, ESTUDIOS E INVESTIGACIONES DIVE	1,592,705.00	275,067.32	1,317,637.68
55	GASTOS FINANCIEROS Y OTROS	2,596,500.00	2,573,871.46	22,628.54
555	IMPUESTOS, TASAS Y DERECHOS	675,385.00	659,867.31	15,517.69
55599	IMPUESTOS, TASAS Y DERECHOS DIVERSOS	675,385.00	659,867.31	15,517.69
556	SEGUROS, COMISIONES Y GASTOS BANCARIOS	1,873,050.00	1,865,942.67	7,107.33
55601	PRIMAS Y GASTOS DE SEGUROS DE PERSONAS	51,355.00	51,351.35	3.65
55602	PRIMAS Y GASTOS DE SEGUROS DE BIENES	1,720,150.00	1,720,148.62	1.38
55603	COMISIONES Y GASTOS BANCARIOS	101,545.00	94,442.70	7,102.30
557	OTROS GASTOS NO CLASIFICADOS	48,065.00	48,061.48	3.52
55703	MULTAS Y COSTAS JUDICIALES	48,065.00	48,061.48	3.52
56	TRANSFERENCIAS CORRIENTES	1,307,575.00	746,728.39	560,846.61
563	TRANSFERENCIAS CORRIENTES AL SECTOR PRIVADO	1,287,625.00	743,728.39	543,896.61
56304	A PERSONAS NATURALES	435,570.00	407,815.69	27,754.31
56305	BECAS	852,055.00	335,912.70	516,142.30
564	TRANSFERENCIAS CORRIENTES AL SECTOR EXTERNO	19,950.00	3,000.00	16,950.00
56404	A ORGANISMOS MULTILATERALES	19,950.00	3,000.00	16,950.00
61	INVERSIONES EN ACTIVOS FIJOS	73,215,040.00	51,866,247.39	21,348,792.61
611	BIENES MUEBLES	22,492,355.00	17,235,602.11	5,256,752.89
61101	MOBILIARIOS	452,850.00	221,633.47	231,216.53
61102	MAQUINARIAS Y EQUIPOS	2,389,805.00	69,379.93	2,320,425.07
61103	EQUIPOS MEDICOS Y DE LABORATORIOS	15,907,500.00	13,931,177.84	1,976,322.16
61104	EQUIPOS INFORMATICOS	310,190.00	310,189.21	0.79
61105	VEHICULOS DE TRANSPORTE	1,616,000.00	1,295,515.30	320,484.70
61107	LIBROS Y COLECCIONES	5,270.00	5,069.35	200.65
61108	HERRAMIENTAS Y REPUESTOS PRINCIPALES	46,000.00	13,672.91	32,327.09
61199	BIENES MUEBLES DIVERSOS	1,764,740.00	1,388,964.10	375,775.90
614	DERECHOS	2,347,945.00	2,347,940.79	4.21
61403	DERECHOS DE PROPIEDAD INTELECTUAL	2,347,945.00	2,347,940.79	4.21
615	ESTUDIOS DE PRE-INVERSION	360,000.00	41,703.18	318,296.82
61501	PROYECTOS DE CONSTRUCCIONES	360,000.00	41,703.18	318,296.82
616	INFRAESTRUCTURAS	48,014,740.00	32,241,001.31	15,773,738.69
61602	DE SALUD Y SANEAMIENTO AMBIENTAL	48,014,740.00	32,241,001.31	15,773,738.69
61608	SUPERVISION DE INFRAESTRUCTURAS	0.00	0.00	0.00
TOTAL RUBRO:		603,566,670.00	557,169,012.94	46,397,657.06
TOTAL CUENTA:		603,566,670.00	557,169,012.94	46,397,657.06
TOTAL ESPECIFICO:		603,566,670.00	557,169,012.94	46,397,657.06

INSTITUTO SALVADOREÑO DEL SEGURO SOCIAL
ESTADO DE EJECUCION PRESUPUESTARIA DE EGRESOS
REPORTE ACUMULADO DEL 01 de Enero AL 31 de Diciembre (Definitivo) de 2017
(EN DOLARES)

19.01.2018
PAG.: 4 de 4

INSTITUCIONAL

CODIGO CONCEPTO	CREDITO		SALDO
	PRESUPUESTARIO	DEVENGADO	PRESUPUESTARIO

F.

JEFE UFI



F.

CONTADOR

Torres Rolando Sánchez

